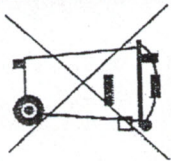


Prawidłowe usuwanie produktu
(użyty sprzęt elektryczny i elektroniczny)



Oznaczenie umieszczone na produkcie lub w odnoszących się do niego tekstach wskazuje, że produkt po okresie użytkowania lub po utracie cech użytkowych nie należy usuwać z innymi odpadami. Aby uniknąć szkodliwego wpływu na środowisko naturalne i zdrowie ludzi wskutek niekontrolowanego usuwania odpadów, prosimy o oddzielenie produktu od innego typu odpadów oraz odpowiedzialny recycling w celu promowania ponownego użycia zasobów materiałnych jako stałej praktyki.

W celu uzyskania informacji na temat miejsca i sposobu bezpiecznego dla środowiska recyklingu tego produktu, użytkownicy w gospodarstwach domowych powinni skontaktować się z punktem sprzedaży detalicznej, w której dokonali zakupu produktu lub organem władz lokalnych.

Użytkownicy w firmach powinni skontaktować się ze swoim dostawcą i sprawdzić warunki umowy zakupu. Produktu nie należy usuwać razem z innymi odpadami komercyjnymi.

**DOKUMENTACJA
POWYKONAWCZA**

Za zgodność
z oryginałem

"STALBIS S.C."
ul. Kłobucka 113, 64-113 Osiek
Wojnowice 2c, 64-113 Osiek
REGON 30190038
IP 697-224-75-01
tel./faks 65 526 28 45

Materiał wbudowano w Budynek
Dydaktyczny AWF im. E. Piaseckiego
przy ul. Królowej Jadwigi 27/39
61-871 Poznań



Fabryka Maszyn i Urządzeń Gastronomicznych

Kromet® Sp. z o.o.

ul. Pocztowa 30 66-600 Krosno Odrzańskie tel. (0-68) 3835273 centrala fax (0-68) 3835461
tel. (0-68) 3835324 zbył
e-mail Zbytek@kromet.com.pl
www.kromet.com.pl

DOKUMENTACJA TECHNICZNO-RUCHOWA

ELEKTRYCZNE GRILLE JEDNOPLYTOWE 700.PBE-400 700.PBE-600



Wyrób posiada atest Państwowego Zakładu Higieny nr HZ/D/2251/2/2008

Krosno Odrzańskie luty 2008r.

W trakcie smarowania należy zwrócić uwagę aby ściekający do szuflady tłuszcz wraz z innymi produktami usuwanymi przez otwór w płycie roboczej nie wypchnął szuflady powyżej 2/3 objętości.

Do usuwania spalonych resztek produktów powstałych w trakcie procesu smarowania służy będąca na wyposażeniu łopatką.

Po zakończeniu smarowania należy wyłączyć urządzenie przekręcając pokrętko regulatora w lewo w pozycję „0” – zgaśnię wówczas lampka koloru żółtego.

W celu oczyszczenia płyty roboczej z pozostałych resztek po smażeniu należy odczekać aż płyta ostygnie, włożyć korek w otwór i zalać wodą z rozcieńczonym środkiem myjącym. Należy zwrócić uwagę, aby woda nie przelewała się przez płytę górna. Po odmoknięciu zanieczyszczeń wyjąć korek z otworu, zanieczyszczenia usunąć za pomocą łopatki.

Przy myciu płyty roboczej należy zwrócić szczególną uwagę na zapelnienie szuflady.

8. Instrukcja konserwacji i remontu.

Przed przystąpieniem do konserwacji lub remontu grilla elektrycznego należy bezwzględnie wyłączyć urządzenie z sieci.

Konserwacja ciągła /codzienna/ urządzenia polega na usunięciu zanieczyszczeń przez dokładne mycie płyty elektrycznej ścierką zmoczoną w ciepłej wodzie z dodatkiem środków czyszczących i wytarcie do sucha czystą ścierką.

Konserwację okresową grilla elektrycznego należy przeprowadzić raz w miesiącu.

Podczas konserwacji należy sprawdzić:

- prawidłowość połączeń przewodów elektrycznych,
- jakość przewodów elektrycznych,
- prawidłowość działania poszczególnych elementów.

Przegląd okresowy dokonać raz w roku. Przegląd obejmuje czynności związane z ustaleniem stopnia zużycia lub uszkodzenia poszczególnych elementów i części urządzenia.

W zakres remontu kapitalnego wchodzi czynności wykonane podczas przeglądu okresowego i remontu bieżącego oraz wymiana elementów uszkodzonych mechanicznie.

Należy zwrócić uwagę na zużycie takich elementów jak:

- elementy grzejne,
- urządzenia sterujące elementami grzejnymi,
- zużycie obudów stalowych,
- jakość elementów izolacyjnych,

Materiał wbudowano w Budynek
 Dydaktyczny AWF im. E. Piaseckiego
 przy ul. Królowej Jadwigi 27/39
 61-811 Poznań

Województwo	Operator punktu zbiierania	Nr rej. GIOS	Adres	Osoba kontaktowa nr telefonu godziny otwarcia
zachodnio-pomorskie	REMONDIS Sanitech Poznań Sp. z o.o. Oddz. Kalisz		ul. Metalowców 30-44 62-800 Kalisz	Paweł Frankiewicz 22/3130604 8.00-16.00
	REMONDIS Sanitech Poznań Sp. z o.o. Oddz. Kościan		ul. Ks. Bądzkowskiego 6 64-000 Kościan	Paweł Frankiewicz 22/3130604 8.00-16.00
	REMONDIS Sanitech Poznań Sp. z o.o.	E0000202Z	ul. Górecka 104 61-483 Poznań	Paweł Frankiewicz 22/3130604 8.00-16.00
	REMONDIS Sanitech Poznań Sp. z o.o. Oddz. Wągrowiec		ul. Skoocka 13a 62-100 Wągrowiec	Paweł Frankiewicz 22/3130604 8.00-16.00
	ELEKTRORECYKLING	E0001783ZPX	ul. Kolejowa 36 64-300 Nowy Tomyśl	Dariusz Piechoła 61/4421565 509038746
	ECO-CARS Sp. z o.o.	E0000321ZXP	ul. Forteczna 14a 61-362 Poznań	Bronisław Kulesza 61/8870024 Barbara Bruś
	e-Recykling	E0003054ZP	ul. Koszulińskiego 20 62-800 Kalisz	508109166 Paweł Frankiewicz 22/3130604
	REMONDIS Sp. z o.o. Szczecin	E0000177Z	ul. Zohnierska 56 71-210 Szczecin	8.00-16.00 Paweł Frankiewicz 22/3130604
	Bej Sp. z o.o.	E0000264Z	ul. Kolałajła 4 21-040 Świnoujście	8.00-16.00

DOKUMENTACJA
 POWYKONAWCZA

"STALLAS" S.C.
 z ograniczoną odpowiedzialnością
 Szymon Laszkowski, kierownik
 Osieczna 13-14, 64-113 Osieczna
 województwo wielkopolskie
 NIP 697-224-750 REGON 300900088
 tel./faks 65 525 28 45