LEGENDA

- Wywiewny sufitowy zawór wentylacyjny
- Nawiewna kratka wentylacyjna prostokątna z regulacją przepływu i kierunku powietrza
- Wywiewna kratka wentylacyjna prostokątna z regulacją przepływu i kierunku powietrza
- Nawiewnik wirowy sufitowy np. typ DQJA-SQ-Z-600 Schako z izolowaną akustycznie skrzynką rozprężną
- Wywiewnik wirowy sufitowy np. typ DQJA-SQ-A-600 Schako z izolowaną akustycznie skrzynką rozprężną
- Nawiewnik dalekiego zasięgu np. typ IKA 400-AK-BS Schako ze skrzynką rozprężną i króćcem f250mm oraz zabezpieczeniem przed uderzeniem piłką
- Nawiewny kanał wentylacyjny prostokątny
- Wywiewny kanał wentylacyjny prostokątny
- Nawiewny kanał wentylacyjny okrągły Spiro
- Wywiewny kanał wentylacyjny okrągły Spiro
- Elastyczny izolowany przewód wentylacyjny

UWAGI OGÓLNE:

1. Wymiary i odległości potwierdzić przed przystąpieniem do realizacji.

PLAN SYTUACYJNY
skala 1:1000

ANMAR Projekt
www.anmarprojekt.pl
64-600 OBORNIKI, ul. Kowanowska 55
Tel/Fax: (061) 2961168
Tel kom: 603963110, 603963121
e-mail: anmarprojekt@wp.pl

INWESTOR:	AKADEMIA WYCHOWANIA FIZYCZNEGO im. Eugeniusza Piaseckiego - POZNAŃ		
LOKALIZACJA:	POZNAŃ, ul. Rocha 9, obręb Rataje działka o nr ewid. 76/9, KW PO2P/00110583/5		
TYTUŁ PROJEKTU:	REMONT BUDYNKU SALI GIMNASTYCZNEJ I SALI TELEWIZYJNEJ Z POMIESZCZENIAMI TOWARZYSZĄCYMI (sanitariaty, klatki schodowe, hol, szatnia) I DOBUDÓWKA KOMUNIKACYJNA do Sali Gimnastycznej i Telewizyjnej oraz przebudowa istniejących schodów zewnętrznych ewakuacyjnych		
PROJEKTANT:	mgr inż. Ireneusz Kordusiak	nr upr. WKP/0137/POOS/04	
ASYSTENT PROJEKTANTA:			
SPRAWDZAJĄCY:	mgr inż. Jakub Banaszak	nr upr. WKP/0132/POOS/04	
STADIUM:	PROJEKT BUDOWLANY		
NAZWA RYS.:	INSTALACJA WENTYLACYJNA. RZUT DACHU.		
NR PROJEKTU:	SKALA: 1 : 50	RYS. NR: IS-10	REWIZJA: 00 2011-01-31

www.anmarprojekt.pl
Niniejszy rysunek – dokument podlega ochronie praw autorskich. Jakiekolwiek powielanie całości lub części bez pisemnej zgody autora jest zabronione.

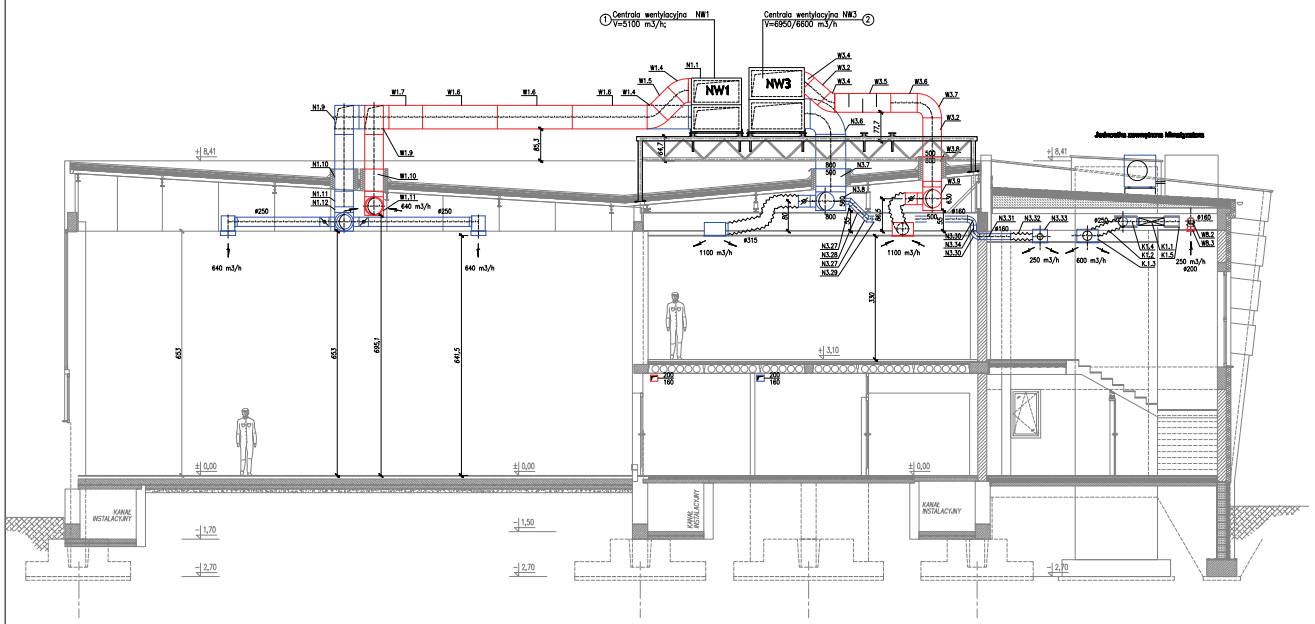

PRZEKRÓJ A-A

UWAGI OGÓLNE:

1. Wymiary i odległości potwierdzić przed przystąpieniem do realizacji.

PLAN SYTUACYJNY
skala 1:1000

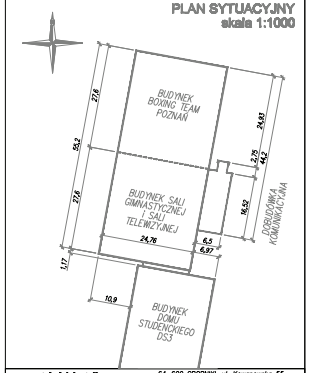

ANMAR Projekt
www.anmarprojekt.pl
64-600 OBORNIKI, ul. Kowanowska 55
Tel/Fax: (061) 2961168
Tel kom: 603963110, 603963121
e-mail: anmarprojekt@wp.pl

www.anmarprojekt.pl
Niniejszy rysunek – dokument podlega ochronie prawa autorskiego, ogłoszeniu powinno ustalić lub częściej bez pisemnej zgody autora jest zabronione.

INWESTOR:	AKADEMIA WYCHOWANIA FIZYCZNEGO im. Bogusława Piaseckiego - POZNAŃ	
LOKALIZACJA:	POZNAŃ, ul. Rocha 8, obręb Rataje działka o nr ewid. 78/6, KW POZP/00110000/6	
TYTUŁ PROJEKTU:	REMONT BUDYNKU SALI GIMNASTYCZNEJ I SALI TELEWIZYJNEJ Z POMIESZCZENIAMI TOWARZY-SZĄCYMI (sanitariaty, klatki schodowe, hol, szatnie) I DOBUDÓWKA KOMUNIKACYJNA do Sali Gimnastycznej i Telewizyjnej oraz przebudowa istniejących schodów zewnętrznych ewakuacyjnych	
PROJEKTANT:	mgr inż. Ireneusz Kordusiak	nr upr. WP/0137/P005/04
ASYSTENT PROJEKTANTA:		
SPRAWDZAJĄCY:	mgr inż. Jakub Baranowski	nr upr. WP/0133/P005/04
STADIUM:	PROJEKT BUDOWLANY	
NAZWA RYS.:	INSTALACJA WENTYLACYJNA. PRZEKRÓJ A-A.	
NR PROJEKTU:	SKALA: 1 : 50 RYS. NR: IS-11 REWIZJA: 00	2011-01-31

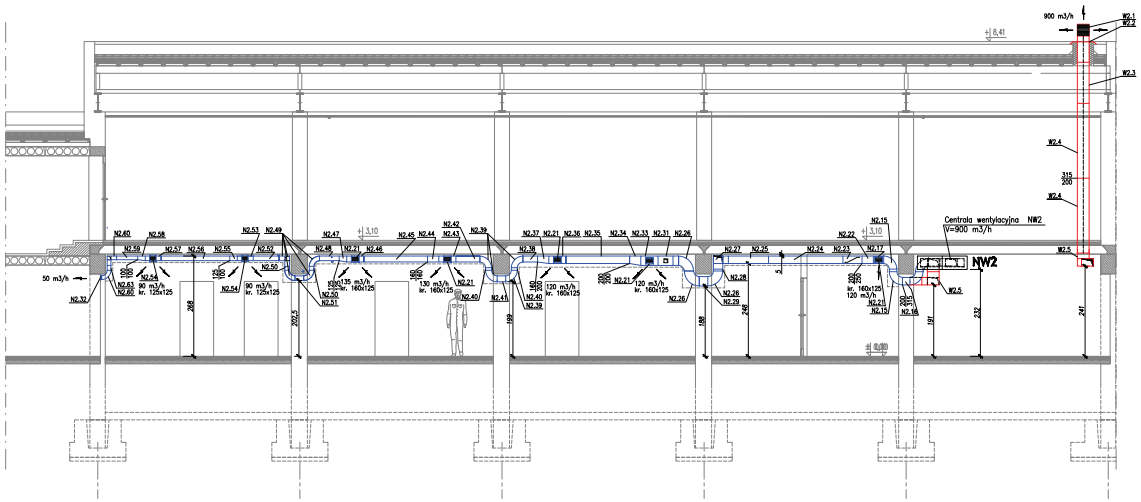

PRZEKRÓJ B-B

UWAGI OGÓLNE:

1. Wymiary i odległości potwierdzić przed przystąpieniem do realizacji.

PLAN SYTUACYJNY
skala 1:1000

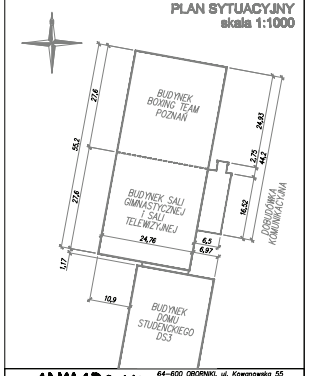

ANMAR Projekt
www.anmarprojekt.pl
64-600 OBORNIKI, ul. Kowanowska 55
Tel/Fax: (061) 2961164
Tel kom: 603963710, 603963121
e-mail: anmarprojekt@wp.pl

www.anmarprojekt.pl
Niniejszy rysunek – dokument podlega ochronie prawnej na podstawie ustawy o prawie autorskim i prawach pokrewnych. Wykonanie kopii lub przekazanie osobom trzecim części lub całości bez pisemnej zgody autora jest zabronione.

INWESTOR:	AKADEMIA WYCHOWANIA FIZYCZNEGO im. Bogdana Piaseckiego - POZNAŃ
LOKALIZACJA:	POZNAŃ, ul. Rawlina 9, obręb Rataje działka o nr ewid. 76/8, KW POZP1/00188286
TYTUŁ PROJEKTU:	REMONT BUDYNKU SALI GIMNASTYCZNEJ I SALI TELEWIZYJNEJ Z POMIESZCZENIAMI TOWARZYSZĄCYMI (szatnie, węzły sanitarne, hol, magazyn) I DOBUDÓWKA KOMUNIKACYJNA do Sali Gimnastycznej i Telewizyjnej oraz przebudowa instalacyjnych sieciowych zewnętrznych
PROJEKTANT:	mgr inż. Ireneusz Kardasiak — nr upr. WKP/0137/POOS/04
ASYSTENT PROJEKTANTA:	
SPRAWDZAJĄCY:	mgr inż. Jakub Zimmerer — nr upr. WKP/0132/POOS/04
STADIUM:	PROJEKT BUDOWLANY
NAZWA RYS.:	INSTALACJA WENTYLACYJNA. PRZEKRÓJ B-B.
NR PROJEKTU:	SKALA: 1:50 RYS. NR: IS-12 REWIZJA: 00 2011-01-31