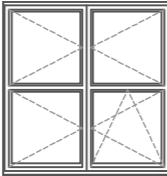

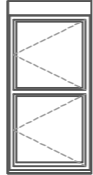

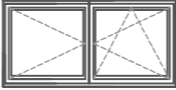
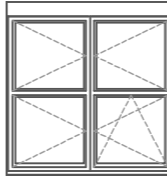




SYMBOL		01	02	03	04	05	06	07	08
SCHEMAT									
WYMIARY W ŚWIETLE OSCIEZY	S.	2500	5000	1300	1300	2500	2500	5000	780
	H.	2550	1300	2550	1300	1250	2550	3730	650
WYMIARY ZEWNĘTRZNE OSCIEŻNICY	S	2420		1220	1220	2420	2420		700
	H	2510		2510	1260	1210	2510		610
WYMIARY W ŚWIETLE WĘGARKÓW ZE STYROPIANU	S.	2340		1140	1140	2340	2340		620
	H.	2470		2470	1220	1170	2470		570
PIWNICE		-	-	-	-	-	-	-	-
PRZYZIEMIE		-	5	-	1	5	-	5	1
PIETRO		3	-	1	-	2	9	-	-
RAZEM		3	5	1	1	7	9	5	1
UWAGI			ŚCIANKA ALUMINIOWA szklenie szybami zespolonymi U = 1.1W/m ² K wewnętrzna szyba P2 jedno skrzydło otwierane pozostało kwatery stałe profile malowane proszkowo RAL 7033	Z ŻALUZJĄ			Z ŻALUZJĄ	ŚCIANKA ALUMINIOWA szklenie szybami zespolonymi U = 1.1W/m ² K wewnętrzna szyba P2 stałe profile malowane proszkowo RAL 7033	

Z PROFILI PCV PIĘCIOKOMOROWYCH Z WYWIETRZAKAMI
SZKLENIE SZYBAMI ZESPOLONYMI
U = 1.1W/m²K

WYMIARY SPRAWDZIĆ NA BUDOWIE

EKSPERT-BUD-PROJEKT Firma wielobranżowa ul. Spadochronowa 7 62-006 GRUSZCZYN		
INWESTOR: AKADEMIA WYCHOWANIA FIZYCZNEGO Im. Eugeniusza Piaseckiego ul. Królowej Jadwigi 27/30 61-871 Poznań		
TYTUŁ: Projekt renowacji elewacji budynku sali gimnastycznej AWF		
ZAKRES: Architektura – Projekt budowlany		
PRZEDMIOT RYSUNKU: Zestawienie stolarki okiennej UAKTUALNIENIE		
NAM I NAZWIŚKO:	NUMER INŻYNIERSKI BUDOWLANYCH:	PODPISEK:
PROJEKTOWAŁ: mgr inż. arch. Katarzyna Dobrowolska-Marszał	74/88/Pw	
PROJEKTOWAŁ: dr inż. Edmund Przybyłowicz	240/84/Pw 212/85/Pw	
OPRACOWAŁ: mgr inż. Joanna Marszał		
NR UMOWY:	SKALA:	DATA: 20.10. 2009
	1:100	01.2006
		NR RYSUNKU: A12